

## L'Observatoire régional de l'Agriculture bio d'Occitanie

BILAN DES DYNAMIQUES D'ENGAGEMENTS ET ARRÊTS DE NOTIFICATION

Avril 2018

### PREMIER TRIMESTRE 2018 : UN RYTHME DE CONVERSION SOUTENU DANS LE PROLONGEMENT DE 2017

#### Chiffres-clés\* des dynamiques du 1<sup>er</sup> trimestre 2018

**8256**

exploitations notifiées au 3 avril 2018

**+338**

nouveaux producteurs notifiés

**-105**

arrêts de notif. de producteurs bio (profil en cours d'étude)

Source : ORAB Occitanie – Estimations à partir des notifications entre le 1<sup>er</sup> janvier et le 3 avril 2018

Le premier trimestre 2018 conforte la croissance des engagements de producteurs en bio avec **338 nouveaux notifiés** entre le 1<sup>er</sup> janvier et le 3 avril 2018. Par comparaison, cela représente environ un tiers des 1080 notifiés de l'ensemble de l'année 2017. On peut donc s'attendre à la poursuite d'un développement soutenu, sous réserve d'un prolongement de cette dynamique durant l'année.

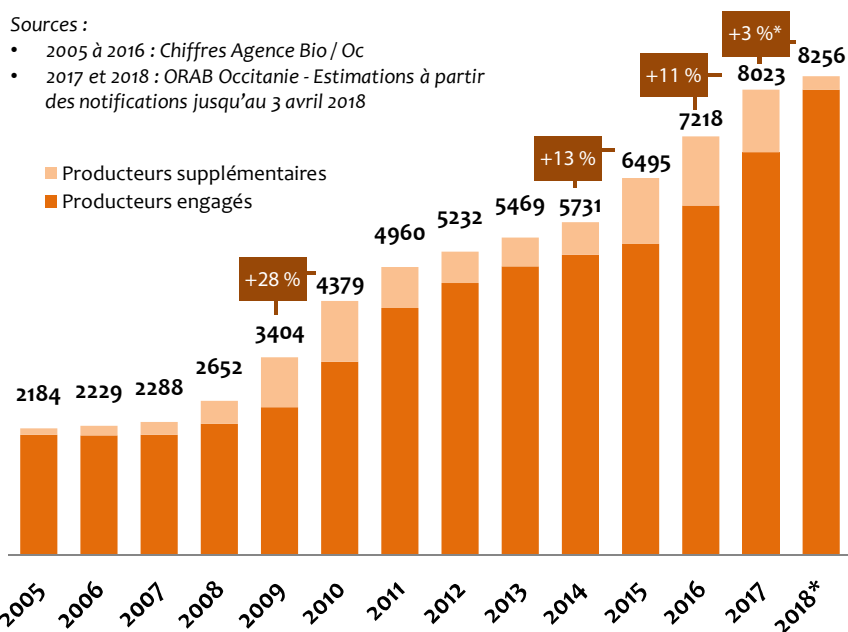
L'ensemble des départements sont concernés par cette hausse du nombre d'exploitations bio. Les territoires déjà bien développés en bio comme le Gers, l'Hérault, l'Aude ou encore le Gard connaissent une forte hausse avec **plus de 40 nouvelles notifications chacun**. Les départements qui comptent un plus petit nombre de producteurs bio restent dans une dynamique de progression.



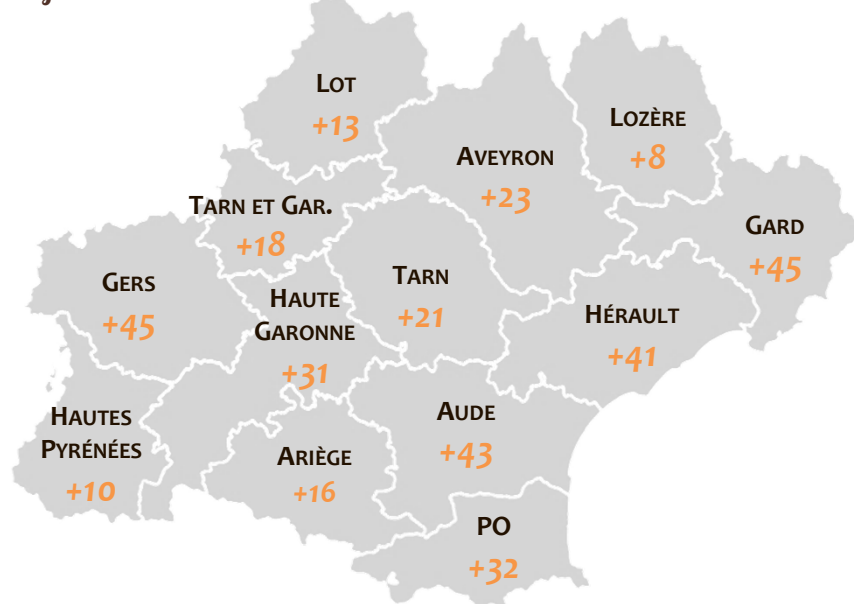
#### Evolution du nombre de producteurs bio en Occitanie entre 2005 et le 1<sup>er</sup> trimestre de 2018

Sources :

- 2005 à 2016 : Chiffres Agence Bio / Oc
- 2017 et 2018 : ORAB Occitanie - Estimations à partir des notifications jusqu'au 3 avril 2018



#### Nombre de nouveaux producteurs bio par département d'Occitanie entre le 1<sup>er</sup> janvier et le 3 avril 2018



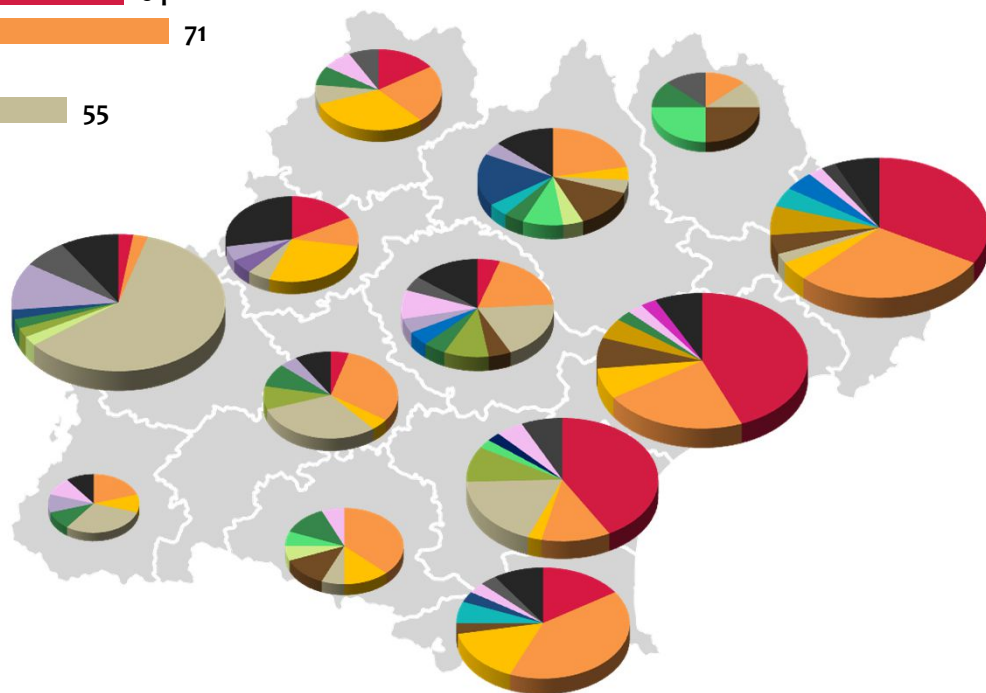
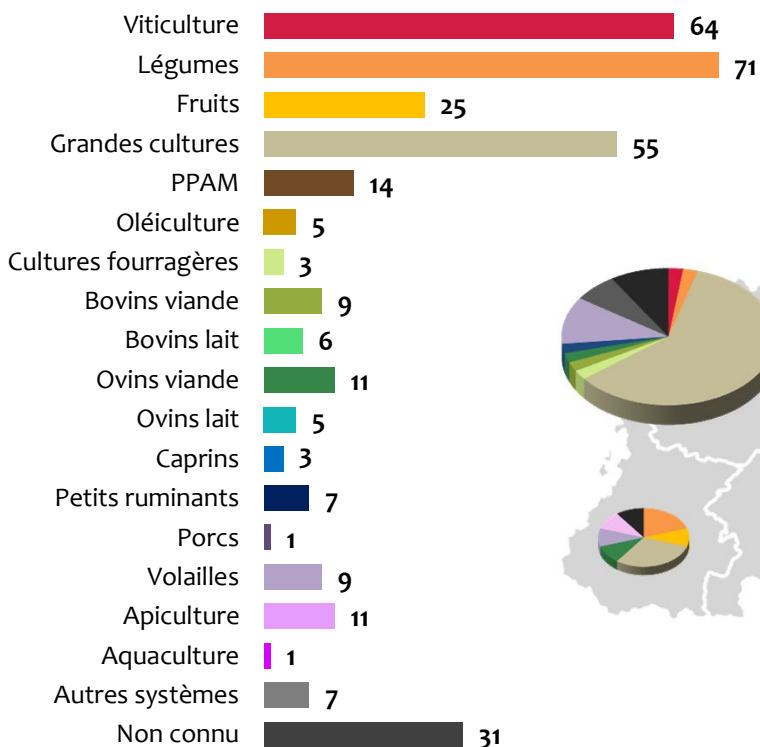
Source : ORAB Occitanie - Estimations à partir des notifications entre le 1<sup>er</sup> janvier et le 3 avril 2018

# Répartition des productions principales des nouveaux producteurs notifiés entre le 1<sup>er</sup> janvier et le 3 avril 2018 en Occitanie

Source : ORAB Occitanie - Estimations à partir des notifications entre le 1<sup>er</sup> janvier et le 3 avril 2018

## En nombre

## Répartition par département



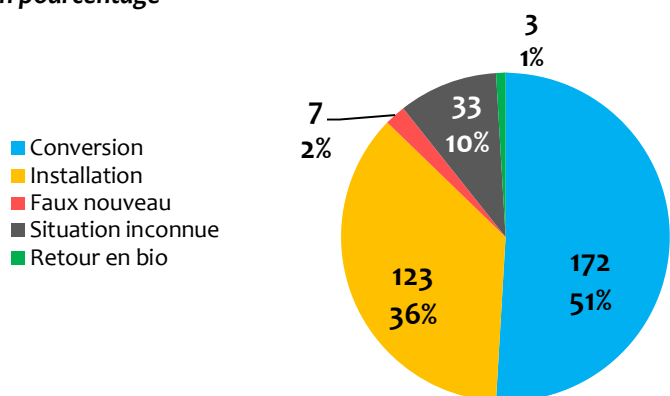
**NB :** La catégorie « Petits ruminants » correspond à des exploitations ovines ou caprines sur lesquelles nous n'avons pas de précisions. A priori, il s'agit plutôt d'exploitations ovines.

Le suivi des dynamiques d'engagement montre que filières motrices continuent leur développement soutenu. Ce sont **les producteurs de légumes qui sont les plus nombreux** à se tourner vers la bio avec 71 nouveaux notifiés, en majorité en installation, contre 143 sur la totalité de l'année 2017 en Occitanie. **La filière viticole est également concernée avec 64 nouveaux notifiés** sur ce 1<sup>er</sup> trimestre contre 35 au même moment en 2017 sur le territoire de l'ancienne région Languedoc-Roussillon (qui représente la quasi-totalité de la production). Les **Grandes Cultures poursuivent également leur développement avec 55 nouvelles exploitations bio**. Les plus petites filières montrent un certain dynamisme comme les ovins viande ou encore l'apiculture. Ces évolutions seront à confirmer sur l'ensemble de 2018.

## Profil des nouveaux producteurs engagés entre le 1<sup>er</sup> janvier et le 3 avril 2018 en Occitanie

Source : ORAB Occitanie - Estimations à partir des notifications entre le 1<sup>er</sup> janvier et le 3 avril 2018

### En pourcentage



**51 % des engagements bio** enregistrés entre le 1<sup>er</sup> janvier et le 3 avril 2018 **résultent de conversions** d'exploitations agricoles. **36 % sont des installations** ou des créations de nouvelles exploitations agricoles et **1 % sont des retours à la bio** de producteurs s'étant décertifiés. La situation de 10 % des nouveaux producteurs est encore inconnue à ce jour. Il est à noter que 2 % des nouvelles notifications sont des « Faux nouveaux » car ils résultent de la création d'une deuxième société ou d'un changement administratif dans une exploitation bio existante (Changement d'OC, Changement de forme juridique, déménagement...).

### Répartition par production principale

